

ОТЧЕТ О ФИНАНСОВЫХ РЕЗУЛЬТАТАХ ДЕЯТЕЛЬНОСТИ УЧРЕЖДЕНИЯ

на 1 января 2022 г.

Учреждение Муниципальное бюджетное учреждение дополнительного образования "Художественная школа"

Обособленное подразделение _____

Учредитель _____

Наименование органа, осуществляющего полномочия учредителя _____

Периодичность: годовая

Единица измерения: руб

| | |
|---------------|------------|
| | КОДЫ |
| Форма по ОКУД | 0503721 |
| Дата | 01.01.2022 |
| по ОКПО | 28842502 |
| ИНН | 7024006188 |
| по ОКТМО | 69741000 |
| по ОКПО | 28842502 |
| ИНН | |
| Глава по БК | 905 |
| по ОКЕИ | 383 |

| Наименование показателя | Код строки | Код аналитики | Деятельность с целевыми средствами | Деятельность по государственному заданию | Приносящая доход деятельность | Итого |
|--|------------|---------------|------------------------------------|--|-------------------------------|---------------|
| 1 | 2 | 3 | 4 | 5 | 6 | 7 |
| Доходы (стр.030 + стр.040 + стр.050 + стр.060 + стр.070 + стр.090 + стр.100 +стр.110) | 010 | 100 | 4 854 294,78 | 19 209 075,49 | 6 132 342,81 | 30 195 713,08 |
| <i>Доходы от собственности</i> | 030 | 120 | - | - | - | - |
| в том числе: | | | | | | |
| <i>Доходы от оказания платных услуг (работ), компенсаций затрат</i> | 040 | 130 | - | 19 959 140,31 | 4 088 942,13 | 24 048 082,44 |
| в том числе: | | | | | | |
| <i>Доходы от оказания платных услуг (работ)</i> | | 131 | - | 19 959 140,31 | 4 081 900,00 | 24 041 040,31 |
| <i>Доходы от возмещений Фондом социального страхования Российской Федерации</i> | | 139 | - | - | 7 042,13 | 7 042,13 |
| <i>Штрафы, пени, неустойки, возмещения ущерба</i> | 050 | 140 | - | - | - | - |
| в том числе: | | | | | | |
| <i>Безвозмездные поступления текущего характера</i> | 060 | 150 | 4 854 294,78 | - | 1 986 500,68 | 6 840 795,46 |
| в том числе: | | | | | | |
| <i>Поступления текущего характера бюджетным и автономным учреждениям от сектора</i> | | 152 | 4 854 294,78 | - | - | 4 854 294,78 |
| <i>Поступления текущего характера от иных резидентов (за исключением сектора</i> | | 155 | - | - | 1 986 500,68 | 1 986 500,68 |
| <i>Безвозмездные поступления капитального характера</i> | 070 | 160 | - | - | - | - |
| в том числе: | | | | | | |
| <i>Доходы от операций с активами</i> | 090 | 170 | - | -750 064,82 | - | -750 064,82 |
| в том числе: | | | | | | |
| <i>Доходы от выбытия активов</i> | | 172 | - | -750 064,82 | - | -750 064,82 |
| <i>Прочие доходы</i> | 100 | 180 | - | - | - | - |
| в том числе: | | | | | | |
| <i>Безвозмездные неденежные поступления в сектор государственного управления</i> | 110 | 190 | - | - | 56 900,00 | 56 900,00 |
| в том числе: | | | | | | |
| <i>Прочие неденежные безвозмездные поступления</i> | | 199 | - | - | 56 900,00 | 56 900,00 |
| Расходы (стр.160 + стр.170 + стр. 190 + стр.210 + стр. 230 + стр. 240 + стр. 250+ стр. 260 + стр.270) | 150 | 200 | 4 829 898,99 | 19 938 979,94 | 5 615 354,08 | 30 384 233,01 |
| <i>Оплата труда и начисления на выплаты по оплате труда</i> | 160 | 210 | 4 683 898,99 | 18 043 073,13 | 542 766,84 | 23 269 738,96 |

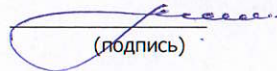
| Наименование показателя | Код строки | Код аналитики | Деятельность с целевыми средствами | Деятельность по государственному заданию | Приносящая доход деятельность | Итого |
|---|------------|---------------|------------------------------------|--|-------------------------------|---------------|
| 1 | 2 | 3 | 4 | 5 | 6 | 7 |
| в том числе: | | | | | | |
| <i>Заработная плата</i> | | 211 | 3 597 504,12 | 13 864 916,26 | 413 108,24 | 17 875 528,62 |
| <i>Прочие несоциальные выплаты персоналу в денежной форме</i> | | 212 | - | - | 4 900,00 | 4 900,00 |
| <i>Начисления на выплаты по оплате труда</i> | | 213 | 1 086 394,87 | 4 178 156,87 | 124 758,60 | 5 389 310,34 |

| Наименование показателя | Код строки | Код аналитики | Деятельность с целевыми средствами | Деятельность по государственному заданию | Приносящая доход деятельность | Итого |
|--|------------|---------------|------------------------------------|--|-------------------------------|--------------|
| 1 | 2 | 3 | 4 | 5 | 6 | 7 |
| Оплата работ, услуг | 170 | 220 | 146 000,00 | 1 065 137,31 | 3 586 085,23 | 4 797 222,54 |
| в том числе: | | | | | | |
| Услуги связи | | 221 | - | 78 487,66 | 17 052,01 | 95 539,67 |
| Транспортные услуги | | 222 | - | - | 23 550,00 | 23 550,00 |
| Коммунальные услуги | | 223 | - | 759 977,31 | 283 857,55 | 1 043 834,86 |
| Работы, услуги по содержанию имущества | | 225 | 146 000,00 | 174 293,36 | 388 396,26 | 708 689,62 |
| Прочие работы, услуги | | 226 | - | 52 378,98 | 2 873 229,41 | 2 925 608,39 |
| Обслуживание долговых обязательств | 190 | 230 | - | - | - | - |
| в том числе: | | | | | | |
| Безвозмездные перечисления текущего характера организациям | 210 | 240 | - | - | - | - |
| в том числе: | | | | | | |
| Безвозмездные перечисления бюджетам | 230 | 250 | - | - | - | - |
| в том числе: | | | | | | |
| Социальное обеспечение | 240 | 260 | - | 68 621,19 | - | 68 621,19 |
| в том числе: | | | | | | |
| Социальные пособия и компенсации персоналу в денежной форме | | 266 | - | 68 621,19 | - | 68 621,19 |
| Расходы по операциям с активами | 250 | 270 | - | 181 292,31 | 1 461 324,01 | 1 642 616,32 |
| в том числе: | | | | | | |
| Амортизация | | 271 | - | 158 955,48 | 1 097 268,84 | 1 256 224,32 |
| Расходование материальных запасов | | 272 | - | 22 336,83 | 364 055,17 | 386 392,00 |
| Безвозмездные перечисления капитального характера организациям | 260 | 280 | - | - | - | - |
| в том числе: | | | | | | |
| Прочие расходы | 270 | 290 | - | 580 856,00 | 25 178,00 | 606 034,00 |
| в том числе: | | | | | | |
| Налоги, пошлины и сборы | | 291 | - | 580 856,00 | 25 178,00 | 606 034,00 |
| Чистый операционный результат (стр.301 - стр.302); (стр.310 + стр.410) | 300 | | 24 395,79 | -729 904,45 | 516 988,73 | -188 519,93 |
| Операционный результат до налогообложения (стр.010 - стр.150) | 301 | | 24 395,79 | -729 904,45 | 516 988,73 | -188 519,93 |
| Налог на прибыль | 302 | | - | - | - | - |
| Операции с нефинансовыми активами (стр.320 + стр.330 + стр.350 + стр.360 + стр.370 + стр.390 + стр.400) | 310 | | - | -181 292,31 | 353 514,11 | 172 221,80 |
| Чистое поступление основных средств | 320 | | - | -158 955,48 | 147 490,16 | -11 465,32 |
| в том числе: | | | | | | |
| увеличение стоимости основных средств | 321 | 310 | - | 750 064,82 | 1 300 604,00 | 2 050 668,82 |
| уменьшение стоимости основных средств | 322 | 41X | - | 909 020,30 | 1 153 113,84 | 2 062 134,14 |
| Чистое поступление нематериальных активов | 330 | | - | - | 6 900,00 | 6 900,00 |
| в том числе: | | | | | | |
| увеличение стоимости нематериальных активов | 331 | 320 | - | - | 6 900,00 | 6 900,00 |
| уменьшение стоимости нематериальных активов | 332 | 42X | - | - | - | - |
| Чистое поступление произведенных активов | 350 | | - | - | - | - |
| в том числе: | | | | | | |
| увеличение стоимости произведенных активов | 351 | 330 | - | - | - | - |
| уменьшение стоимости произведенных активов | 352 | 43X | - | - | - | - |
| Чистое поступление материальных запасов | 360 | | - | -22 336,83 | 33 971,35 | 11 634,52 |

| Наименование показателя | Код строки | Код аналитики | Деятельность с целевыми средствами | Деятельность по государственному заданию | Приносящая доход деятельность | Итого |
|--|------------|---------------|------------------------------------|--|-------------------------------|---------------|
| 1 | 2 | 3 | 4 | 5 | 6 | 7 |
| в том числе: | | | | | | |
| увеличение стоимости материальных запасов | 361 | 340 | - | - | 398 026,52 | 398 026,52 |
| из них: | | | - | - | - | - |
| уменьшение стоимости материальных запасов | 362 | 440 | - | 22 336,83 | 364 055,17 | 386 392,00 |
| из них: | | | - | - | - | - |
| <i>Чистое поступление прав пользования</i> | 370 | | - | - | 50 000,00 | 50 000,00 |
| в том числе: | | | | | | |
| увеличение стоимости прав пользования | 371 | 35X | - | - | 50 000,00 | 50 000,00 |
| уменьшение стоимости прав пользования | 372 | 45X | - | - | - | - |
| <i>Чистое изменение затрат на изготовление готовой продукции (работ, услуг)</i> | 390 | | - | - | - | - |
| в том числе: | | | | | | |
| увеличение затрат | 391 | x | - | 30 983 750,73 | 4 852 858,53 | 35 836 609,26 |
| уменьшение затрат | 392 | x | - | 30 983 750,73 | 4 852 858,53 | 35 836 609,26 |
| <i>Чистое изменение расходов будущих периодов</i> | 400 | x | - | - | 115 152,60 | 115 152,60 |
| Операции с финансовыми активами и обязательствами (стр.420 - стр.510) | 410 | | 24 395,79 | -548 612,14 | 163 474,62 | -360 741,73 |
| Операции с финансовыми активами (стр.430+ стр.440 + стр.450 + стр.460 + стр. 470 + стр.480) | 420 | | - | -749 262,13 | 163 474,62 | -585 787,51 |
| <i>Чистое поступление денежных средств и их эквивалентов</i> | 430 | | - | 2 879,69 | 161 692,62 | 164 572,31 |
| в том числе: | | | | | | |
| поступление денежных средств и их эквивалентов | 431 | 510 | 4 883 340,00 | 20 014 730,00 | 6 144 736,31 | 31 042 806,31 |
| выбытие денежных средств и их эквивалентов | 432 | 610 | 4 883 340,00 | 20 011 850,31 | 5 983 043,69 | 30 878 234,00 |
| <i>Чистое поступление ценных бумаг, кроме акций</i> | 440 | | - | - | - | - |
| в том числе: | | | | | | |
| увеличение стоимости ценных бумаг, кроме акций и иных финансовых инструментов | 441 | 520 | - | - | - | - |
| уменьшение стоимости ценных бумаг, кроме акций и иных финансовых инструментов | 442 | 620 | - | - | - | - |
| <i>Чистое поступление акций и иных финансовых инструментов</i> | 450 | | - | - | - | - |
| в том числе: | | | | | | |
| увеличение стоимости акций и иных финансовых инструментов | 451 | 530 | - | - | - | - |
| уменьшение стоимости акций и иных финансовых инструментов | 452 | 630 | - | - | - | - |
| <i>Чистое предоставление займов (ссуд)</i> | 460 | | - | - | - | - |
| в том числе: | | | | | | |
| увеличение задолженности по предоставленным займам (ссудам) | 461 | 540 | - | - | - | - |
| уменьшение задолженности по предоставленным займам (ссудам) | 462 | 640 | - | - | - | - |
| <i>Чистое поступление иных финансовых активов</i> | 470 | | - | - | - | - |
| в том числе: | | | | | | |
| увеличение стоимости иных финансовых активов | 471 | 550 | - | - | - | - |
| уменьшение стоимости иных финансовых активов | 472 | 650 | - | - | - | - |
| <i>Чистое увеличение дебиторской задолженности</i> | 480 | | - | -752 141,82 | 1 782,00 | -750 359,82 |

| Наименование показателя | Код строки | Код аналитики | Деятельность с целевыми средствами | Деятельность по государственному заданию | Приносящая доход деятельность | Итого |
|---|------------|---------------|------------------------------------|--|-------------------------------|---------------|
| 1 | 2 | 3 | 4 | 5 | 6 | 7 |
| в том числе: | | | | | | |
| увеличение дебиторской задолженности | 481 | 560 | 4 883 340,00 | 20 320 547,87 | 6 282 982,51 | 31 486 870,38 |
| уменьшение дебиторской задолженности | 482 | 660 | 4 883 340,00 | 21 072 689,69 | 6 281 200,51 | 32 237 230,20 |
| Операции с обязательствами (стр.520 + стр.530 + стр.540 + стр.550 + стр.560) | 510 | | -24 395,79 | -200 649,99 | - | -225 045,78 |
| <i>Чистое увеличение задолженности по внутренним привлеченным заимствованиям</i> | 520 | | - | - | - | - |
| в том числе: | | | | | | |
| увеличение задолженности по внутренним привлеченным заимствованиям | 521 | 710 | - | - | - | - |
| уменьшение задолженности по внутренним привлеченным заимствованиям | 522 | 810 | - | - | - | - |
| <i>Чистое увеличение задолженности по внешним привлеченным заимствованиям</i> | 530 | | - | - | - | - |
| в том числе: | | | | | | |
| увеличение задолженности по внешним привлеченным заимствованиям | 531 | 720 | - | - | - | - |
| уменьшение задолженности по внешним привлеченным заимствованиям | 532 | 820 | - | - | - | - |
| <i>Чистое увеличение прочей кредиторской задолженности</i> | 540 | | - | 90 452,22 | - | 90 452,22 |
| в том числе: | | | | | | |
| увеличение прочей кредиторской задолженности | 541 | 730 | 5 314 408,78 | 21 945 053,65 | 6 297 120,63 | 33 556 583,06 |
| уменьшение прочей кредиторской задолженности | 542 | 830 | 5 314 408,78 | 21 854 601,43 | 6 297 120,63 | 33 466 130,84 |
| <i>Чистое изменение доходов будущих периодов</i> | 550 | x | - | 2 879,69 | - | 2 879,69 |
| <i>Чистое изменение резервов предстоящих расходов</i> | 560 | x | -24 395,79 | -293 981,90 | - | -318 377,69 |

Руководитель


(подпись)

Радченко В. Ю.

(расшифровка подписи)

Главный бухгалтер


(подпись)

Назарова Н.Ю.

(расшифровка подписи)

Централизованная бухгалтерия

(наименование, ОГРН, ИНН, КПП, местонахождение)

Руководитель

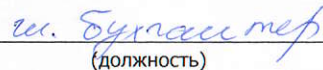
(уполномоченное лицо)

(должность)

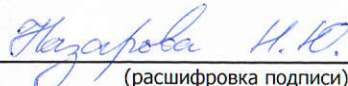
(подпись)

(расшифровка подписи)

Исполнитель


(должность)


(подпись)


(расшифровка подписи)

(телефон, e-mail)